日本アジア投資株式会社
2017年3月期　第2四半期
決算補足資料

決算発表日:2016年11月7日

（ご注意）本資料に記載された事項は、資料作成時点での当社の判断であり、その情報の正確性を保証するものではありません。また、今後予告なしに変更されることがあります。本資料に含まれる意見や予測などについては、様々な要因の変化により、実際の業績や結果とは大きく異なる可能性があることをご留意下さい。また、本資料は情報の提供のみを目的としており、当社が発行する有価証券の投資勧誘を目的とするものではありません。なお、本資料内の数値は全て連結ベース（ファンド連結基準、または、従来連結基準）にて表示しております。

目次

1. まとめ	P3
2. 2017年3月期　第2四半期の実績（従来連結基準）	P4
3. 2017年3月期　下期の施策（従来連結基準）	P26
4. 参考情報	P30

JAIC

1. 2017年3月期第2四半期累計実績（従来連結基準）
   - 営業損益・経常損益が黒字転換
   - 売却益・メガソーラープロジェクトからの収益が増加
   - 特別損失発生により最終赤字、赤字幅は縮小

2. 期初計画の進捗状況（従来連結基準）
   - 厳選した有望企業・プロジェクトに計画どおり投資実行
   - ファンド組成は期初計画に比べ遅れているが、交渉継続中

3. 下期の施策（従来連結基準）
   - 通期の業績見込値に変更なし、第4四半期に売却益見込む
   - 売却益は未上場企業中心、主要候補3社につき売却交渉
   - メガソーラープロジェクトのうち5件17.7MWを売却予定

2. 2017年3月期　第2四半期の実績（従来連結基準）

JAIC

事業環境・・・・・・・・・・・・・・・・・・・・・	P5
ハイライト・・・・・・・・・・・・・・・・・・・・	P6
PL ・・・・・・・・・・・・・・・・・・・・・・・・	P8
BS ・・・・・・・・・・・・・・・・・・・・・・・・	P15
CF（ファンド連結基準）・・・・・・・	P17
期初計画の進捗状況・・・・・・・・	P18
メガソーラー投資実績・・・・・・・・	P19
投資事例・・・・・・・・・・・・・・・・・・・・・	P20
投資先企業の事業進捗・・・・・・・	P23
Exit実績・・・・・・・・・・・・・・・・・・・・・	P24
11月までのIPO承認・・・・・・・・・・	P25

JAIC

・ 日本
- 株式市場は堅調に推移
- 東証の審査厳格化等で、IPO件数は昨年より減少見込み
- ベンチャー支援活発化、VCファンド設立ラッシュ継続
- 東証インフラファンド市場が始動

・ 中国
- 景気減速続くが、公共投資拡大で成長率低下はマイルド
- 人民元安が進展、先安観も強い
- 欧米企業による対中直接投資が積極化、VC投資額も急拡大
- M&Aなど、対外直接投資も引続き拡大

2. 2017年3月期 第2四半期の実績-ハイライト PL（従来連結基準）

JAIC

従来連結基準	2016/3期2Q実績		2017/3期2Q 実績		
	金額（百万円）	構成比	金額（百万円）	構成比	増減率
営業収益	1,956	100%	1,649	100%	△16%
営業原価	1,220	62%	747	45%	△39%
営業総利益	736	38%	902	55%	23%
販管費	882	45%	686	42%	△22%
営業利益	△146	–	215	13%	–
経常利益	△202	–	109	7%	–
親会社に帰属する当期純利益	△148	–	△64	–	–
ファンド設立額	–	–	–	–	–
投資実行高	1,530	–	1,402	–	△8%

売却高減少による減収

売却益・メガソーラーの収益増加

黒字転換

特別損失186百万円

2. 2017年3月期 第2四半期の実績-ハイライト BS（従来連結基準）

JAIC

従来連結基準	2016/3期末実績		2017/3期2Q 実績		
	金額（百万円）	構成比	金額（百万円）	構成比	増減率
現預金	8,202	36%	5,638	28%	△31%
営業投資有価証券（再生可能エネルギー）	3,722	16%	4,336	22%	16%
引当後　営業投資有価証券（プライベートエイクイティ）	8,226	36%	7,545	38%	△8%
総資産	22,680	100%	19,826	100%	△13%
借入金・社債残高	16,910	75%	14,652	74%	△13%
自己資本	4,976	22%	4,577	23%	△8%

再生可能エネルギー投資残高の増加

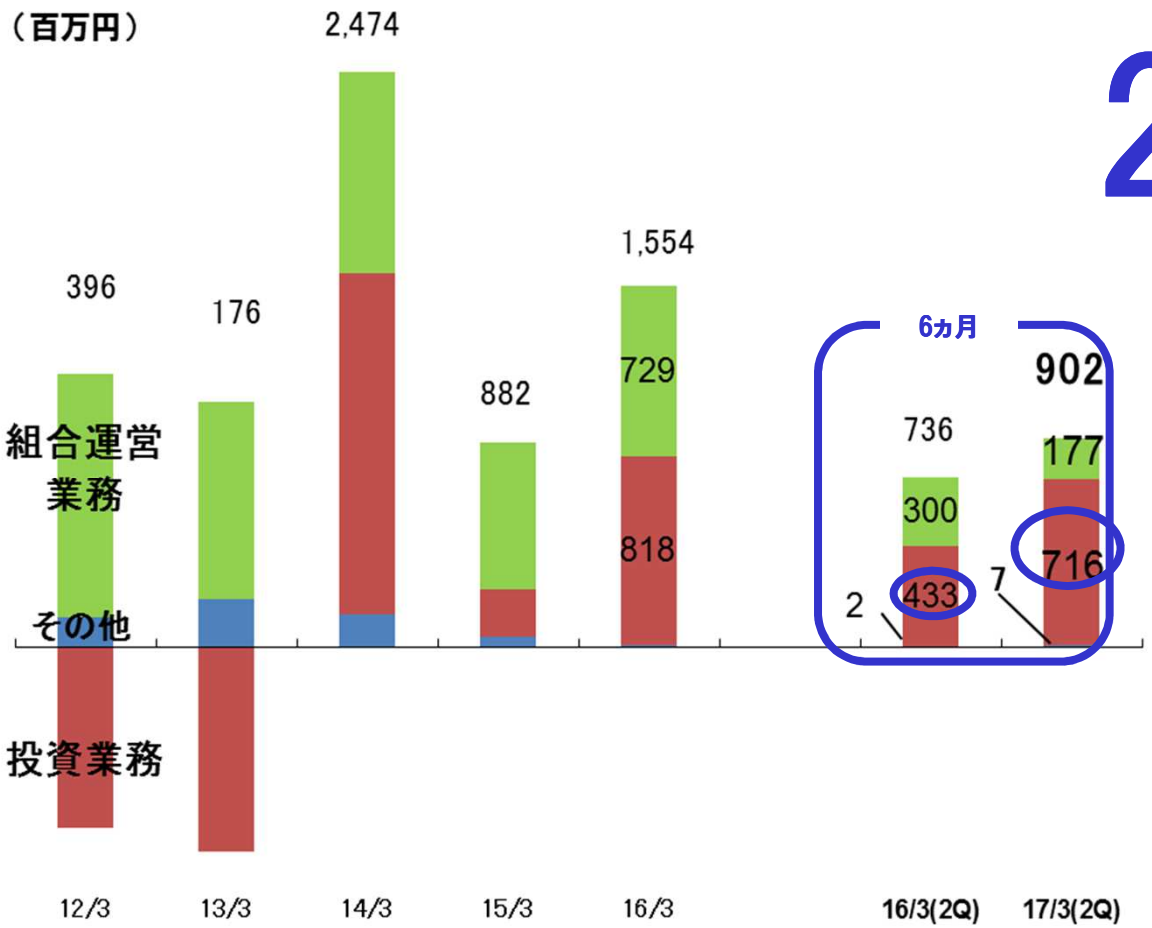

2.8億円増加

投資業務の営業総利益

2. 2017年3月期 第2四半期の実績-PL:組合運営報酬推移(従来連結基準)

JAIC

・ファンド　新規設立、運用残高　推移

(単位:百万円)	12/3	13/3	14/3	15/3	16/3	16/3(2Q)	17/3(2Q)
ファンド設立・資産増加額	11,926	4,548	–	–	5,201	–	–
ファンド運用残高	85,833	85,873	50,888	43,897	39,335	41,106	36,758

ファンドの清算・円高により減少

・組合運営報酬　推移

(単位:百万円)	12/3	13/3	14/3	15/3	16/3	16/3(2Q)	17/3(2Q)	増減率(%)
組合運営報酬　合計	1,050	852	865	634	729	300	177	△41%
うち　管理報酬等	966	815	733	571	441	241	177	△26%
うち　成功報酬	84	37	132	63	288	58	–	–

ファンド運用残高の減少に伴う減少

管理報酬　内訳

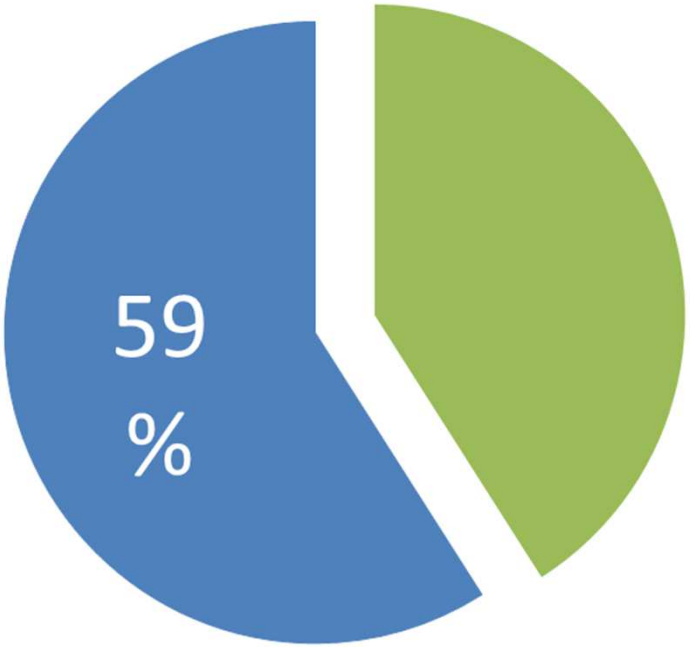

59%

満期まで4年以上のファンドからの管理報酬

2. 2017年3月期 第2四半期の実績-PL：投資損益 推移（従来連結基準）

JAIC

（単位：百万円）	12/3	13/3	14/3	15/3	16/3	16/3（2Q）	17/3(2Q)	増減率(%)	
営業投資有価証券売却高	3,938	2,411	4,656	3,651	2,954	1,557	**1,168**	**△25%**	①
営業投資有価証券売却原価	3,412	1,385	2,133	1,767	1,863	1,013	**604**	**△40%**	
実現キャピタルゲイン	526	1,025	2,523	1,883	1,090	544	**563**	**4%**	②
営業投資有価証券評価損	394	174	45	1,233	10	36	**118**	**220%**	③
投資損失引当金繰入額	978	1,863	1,435	471	559	152	**1**	**△99%**	
投資損益	△ 847	△ 1,012	1,042	178	520	354	**443**	**25%**	

① 大型の売却が減少 → 売却高は減少

② 投資採算改善 → 前年同期並みの売却益確保

③ 損失処理一巡 → 評価損・引当合算で、前年同期から減少

上記表の「営業投資有価証券売却原価」には「営業投資有価証券評価損」は含めておりません。

2. 2017年3月期 第2四半期の実績-PL：投資損益 内訳（従来連結基準）

JAIC

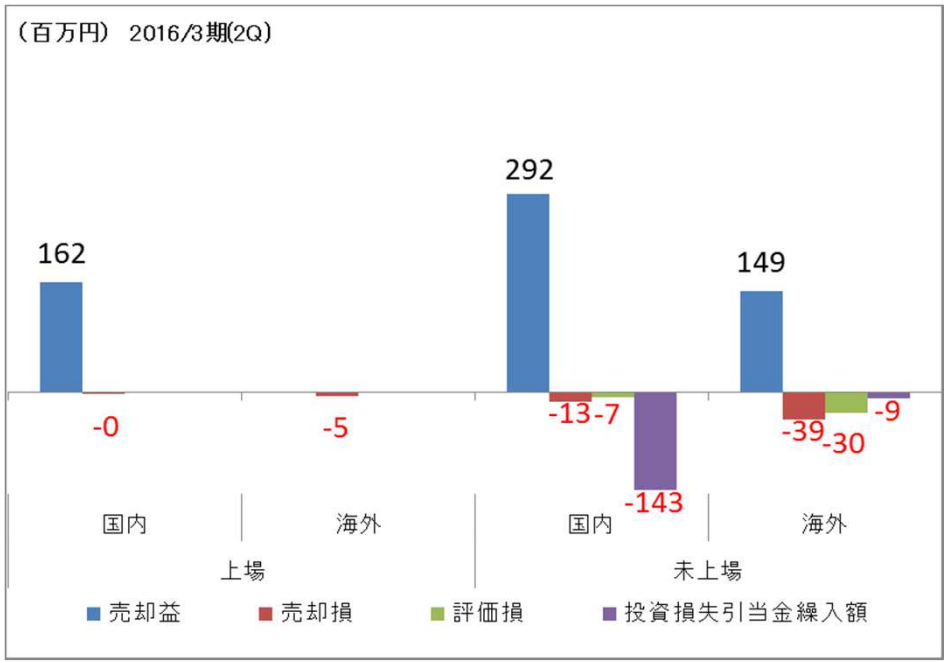

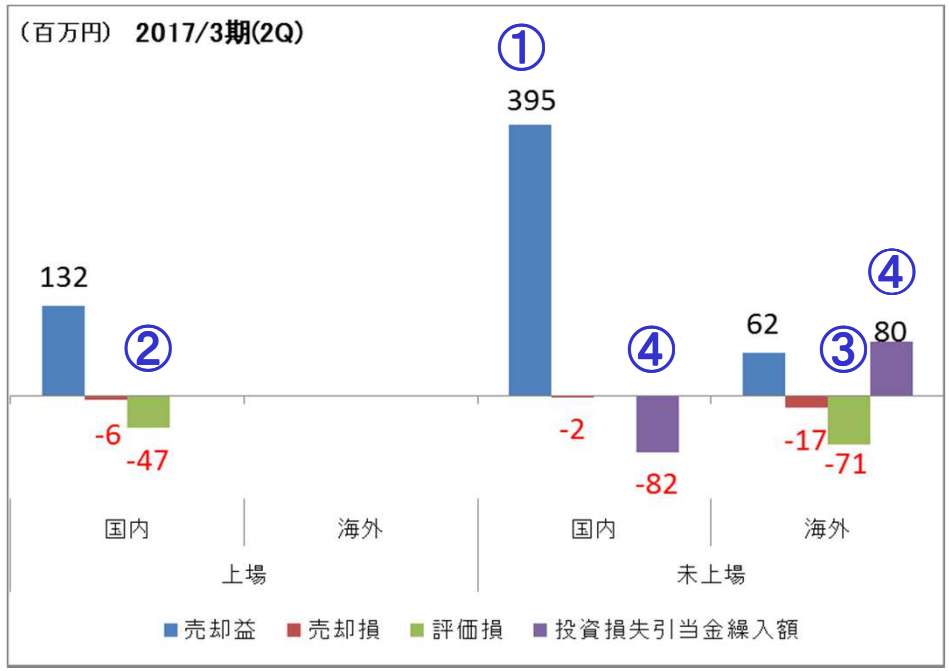

①国内未上場の売却益 → 前年同期に比べ投資採算改善

②上場株式の評価損　→ 株価下落に伴い発生

③海外未上場の評価損 → 他社の運営するファンドで発生

④未上場の引当 → 資産入替により減少、戻入発生

2. 2017年3月期 第2四半期の実績-PL:メガソーラー （従来連結基準）

JAIC

単位:百万円	16/3(2Q)	17/3(2Q)	増減率(%)
投資業務			
営業投資有価証券売却高	1,557	1,168	Δ25%
利息・配当収入	40	22	Δ44%
組合持分利益等	51	269	421%
営業収益	1,649	1,461	Δ11%
営業投資有価証券売却原価/ 投資原価	1,013	604	Δ40%
営業投資有価証券売却原価/ 評価損	36	118	220%
投資損失引当金繰入額	152	1	Δ99%
組合持分損失等	14	19	40%
営業原価	1,216	744	Δ39%
営業総利益	433	716	66%

うち
2.5億円

メガソーラー
プロジェクト
売電収入等

2. 2017年3月期 第2四半期の実績-PL:販管費 推移(従来連結基準)

JAIC

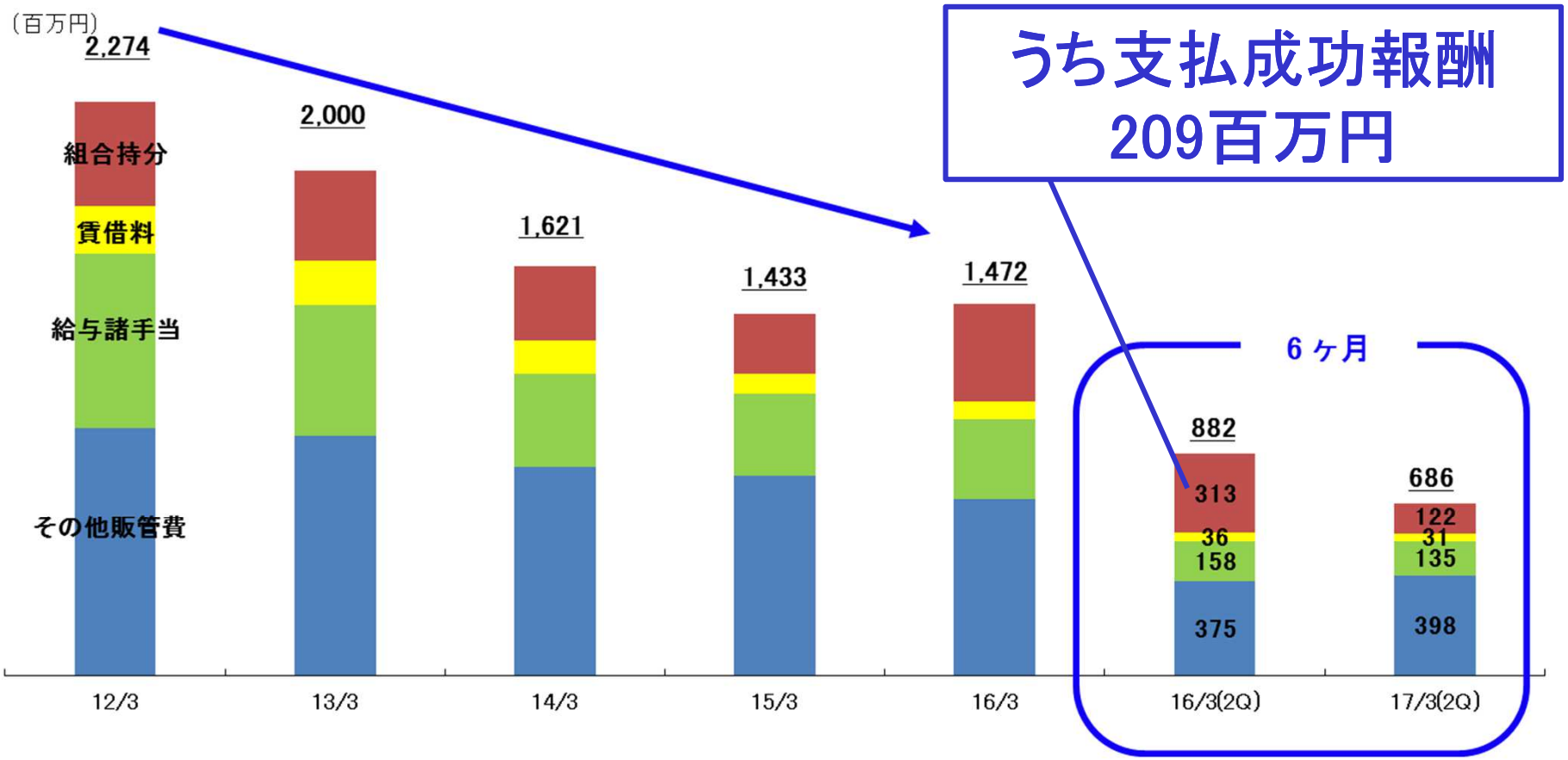

		12/3	13/3	14/3	15/3	16/3	17/3(2Q)
従業員数	連結	109	80	46	45	43	43
	単体	66	42	23	25	23	25

2. 2017年3月期 第2四半期の実績-BS：負債の状況（従来連結基準）

JAIC

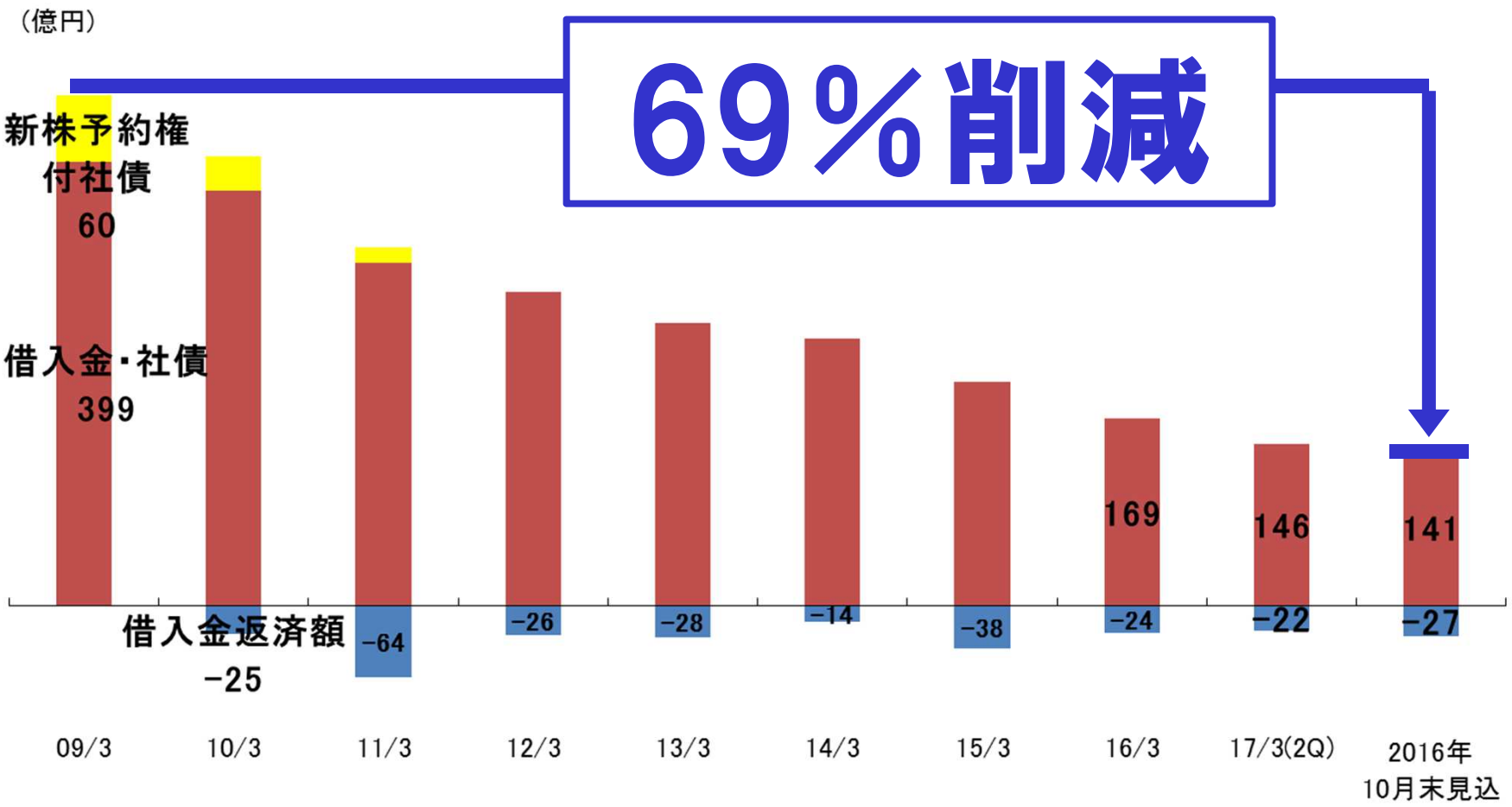

2. 2017年3月期 第2四半期の実績-BS：引当率（従来連結基準）

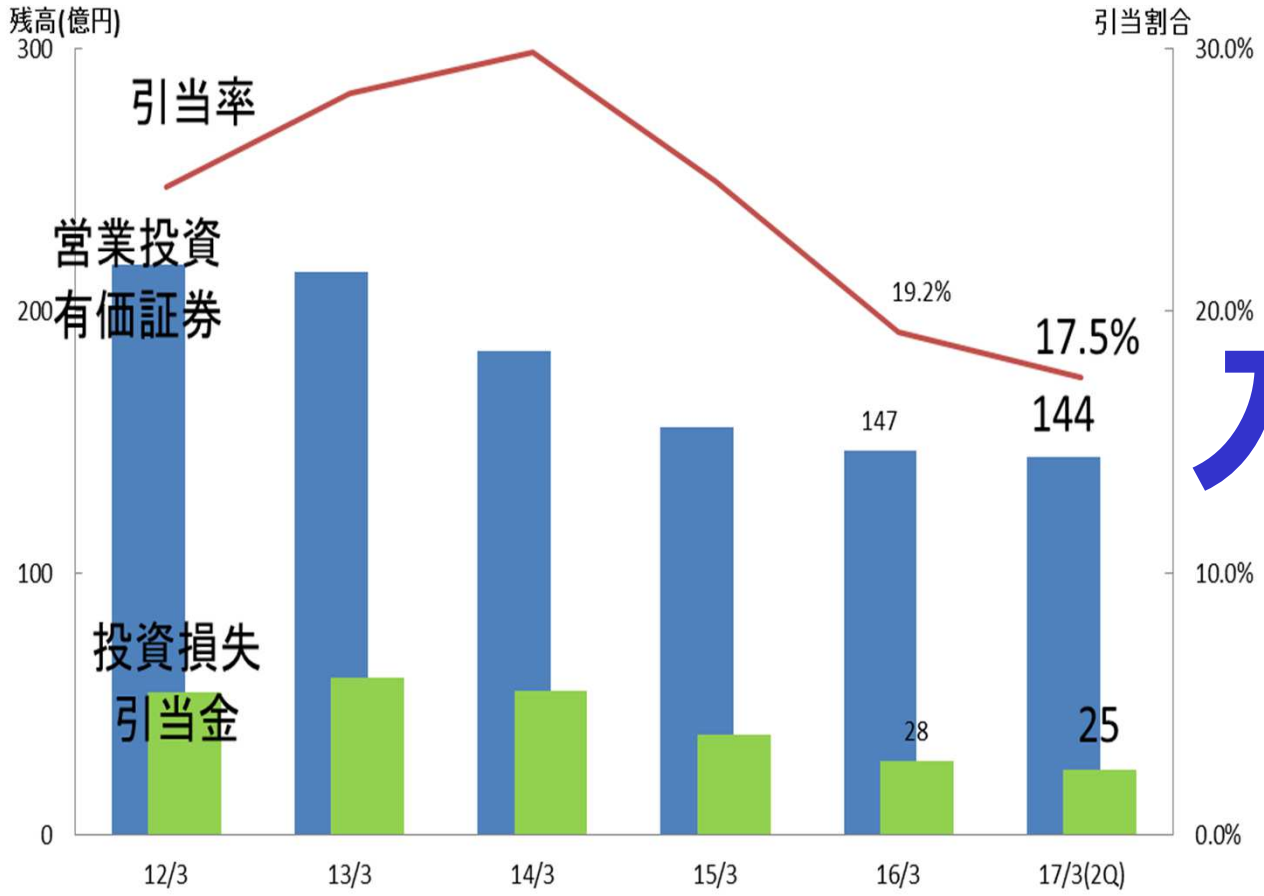

資産の入替進捗

▼

引当率低下

2. 2017年3月期　第2四半期の実績-CF（ファンド連結基準）

JAIC

(単位:百万円)	12/3	13/3	14/3	15/3	16/3	16/3(2Q)	17/3(2Q)	増減率(%)	
営業活動によるCF	738	1,196	3,624	511	974	1,586	222	△86%	①
投資活動によるCF	396	277	437	213	470	23	9	△57%	
財務活動によるCF	△ 4,056	△ 2,838	△ 1,424	△ 3,224	△ 1,404	△ 852	△ 2,000	-	②
CF増減額	△ 2,948	△ 1,259	2,758	△ 2,371	△ 26	761	△ 1,855	-	
期末残高	6,813	5,554	8,313	5,942	5,915	6,703	4,060	△39%	

① 営業活動によるCF
→ 税金等調整前損失の計上、ファンド分配金の減少

② 財務活動によるCF
→ 借入金返済額増加、予約権行使による入金額減少

JAIC

国内投資の更なる推進

- 国内投資実行：8社、4億円
- 有力候補先からのファンド出資実現せず

First Easternとの協業推進

- 中国と日本で、ファンドの設立協議中
- 条件面の交渉が難航、当初見込みから遅延

再生可能エネルギー投資拡大

- 既存プロジェクト含め 10件、8億円投資実行
- 売電開始1件、建設開始2件

既存ポートフォリオのValue Add（VA）

- 顧客候補先紹介、資金調達交渉支援を実施
- 新規上場2社、11月上場予定2社

2. 2017年3月期 第2四半期の実績-メガソーラー投資実績

JAIC

売却済	1件	2.2MW
売電中	7件	22.3MW
建設中	9件	59.0MW
企画中	11件	35.5MW

合計 28件 119.0MW

期中に 1件 売電開始 2件 建設開始

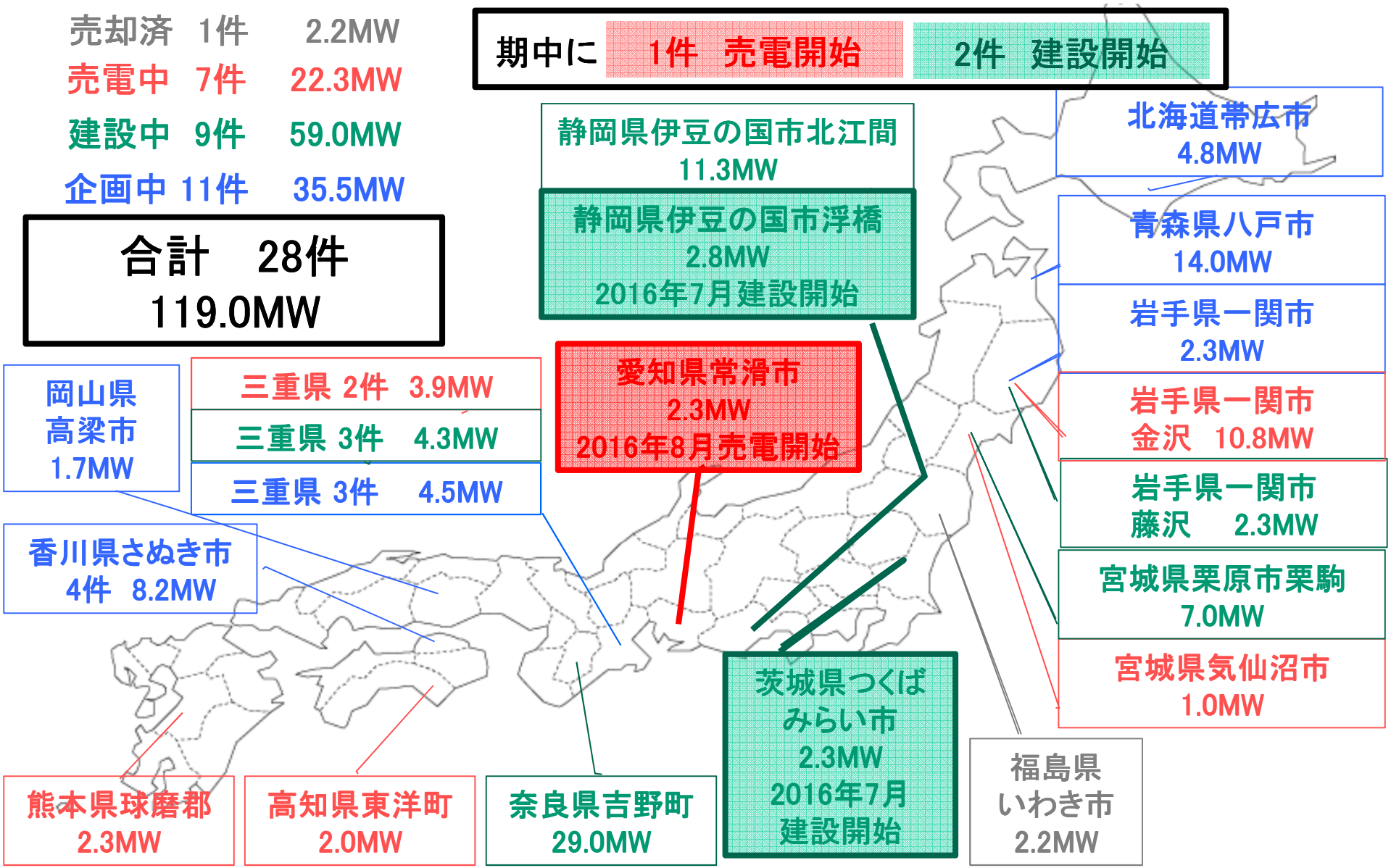

国内 8社、4億円　投資実行

ワンダープラネット

600万ダウンロード突破アプリ
『クラッシュフィーバー』

プラスワン・マーケティング

「FREETEL」ブランドの
SIMフリー端末、MVNO

J-ARM

ペット向け細胞治療・再生医療導入支援

ピー・ビーシステムズ

参加型VRシアター「4D王」

MTエネルギー&ソリューションズ

IoTによるエアコン制御システム

セカンダリー案件1社

投資後1か月で上場企業と株式交換

他　2社

株式会社J-ARM

【会社概要】
- 所在地:　大阪府
- 設立年月: 2006年4月
- 代表者:　代表取締役社長　岡田邦彦

【再生医療とは】
体外で培養した細胞を患者に投与することで、免疫力を高めたり、組織を再生する治療法。

外科的処置や薬では治療できなかった病気や怪我に対する新たな治療法として注目され、ペットにも適用されている。

【獣医師向けの支援】
最先端の再生医療を一般の開業医でも簡易に行うことができるよう、全国の動物病院に対して、細胞培養技術のトレーニングや培養キット等の販売などを手掛けている。

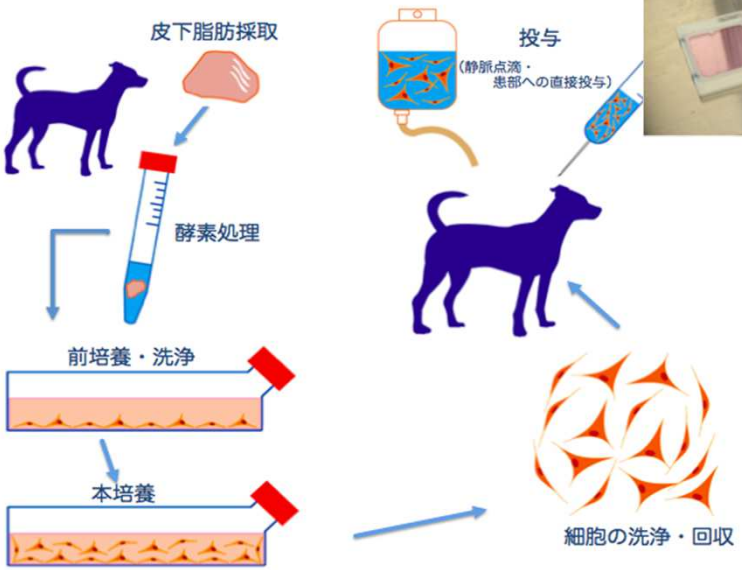

【細胞医薬品の開発】
2015年7月よりDSファーマアニマルヘルス㈱と提携し、犬の他家間葉系幹細胞を用いた細胞医薬品の共同臨床開発を開始している。

海外 2社、2億円 投資実行

瀋陽格冠科技発展有限公司

中国瀋陽市の中小病院・民営病院向け経営管理システムのクラウドサービス

・病院内の検査診断予約、医療会計、臨床検査情報、電子カルテ、人間ドッグの診断結果などを一元管理
・中国政府の病院監督機関向けの各種報告や、レセプト申請も自動化

Polydice, Inc.

台湾No.1オンラインレシピメディア「愛料理」(https://icook.tw/)の運営

・2011年11月にサービス開始
・急速にユーザー数や閲覧数を伸ばし、業界最大手のポジションを確保

JAIC

プラスワン・マーケティング

FREETEL

・格安スマホ事業参入検討中の東京ガスと提携　11月一部で試行販売予定

・契約回線数世界4位のメキシコ携帯電話大手と提携　中南米での販売本格化

・JTBと提携　JTBのインバウンド旅行客に端末とSIMカードのセットをレンタル

PEZY Computing

理研情報基盤センターと共同で設置したスーパーコンピュータ「Shoubu（菖蒲）」が、省エネ性能の世界ランキング「Green500」で3期連続1位に認定

メガカリオン

開発中の「ヒトiPS細胞由来となる血小板製剤」の臨床試験を、2017年度から、日本と米国で開始予定

Face Peer

動画チャットプラットフォーム「FaceHub」の導入企業数が増加
IDOM（旧ガリバーインターナショナル）の対面型中古車査定サービスにも採用

2. 2017年3月期 第2四半期の実績 –プライベートエクイティ Exit実績

JAIC

リファインバース

日本を、資源大国にしよう。
REFINVERSE

廃棄物を原料とした、素材メーカー

国内向けファンドにて投資
2016年7月28日東証マザーズ上場

フェニックスバイオ

PhoenixBio

PXBマウスを用いた受託試験サービス

セカンダリー投資案件
投資から5か月後にIPO

シグマメルテック

SIGMAMELTEC
シグマメルテック株式会社

半導体マスク製造関連装置等の開発・製造・販売

グループ会社の運営するバイアウトファンドからの投資
新しいオーナーへ譲渡

瀋陽鋭易特軟件技術有限公司

RES 锐易特软件 | 整合创造价值 Smart Your Business

「エンタープライズ・サービス・バス（ESB）」ミドルウエアの開発・販売

中国瀋陽市で運営するファンドからの投資
親会社への譲渡

セカンダリー案件 1社 投資後1か月で上場企業と株式交換

JAIC

WASHハウス

2016年11月22日
東証マザーズ・福証Q-Board上場予定

安心・安全・清潔、24時間年中無休営業のコインランドリー「WASHハウス」のチェーン本部

24時間稼働のコールセンターで、全店舗に設置したカメラからリアルタイムに状況を把握し、顧客のトラブルに対応、機器のメンテナンスも遠隔操作で迅速対応

エルテス

2016年11月29日
東証マザーズ上場予定

リスク検知に特化したビッグデータ解析

企業の評判を守るために、ビッグデータを活用し、ソーシャルリスク（インターネット上での炎上、情報漏洩、風評被害）を回避、解決するための解析や危機対応コンサルティングを提供

3. 2017年3月期　下期の施策（従来連結基準）

JAIC

期初計画の推進・・・・・・・・・・・・	P27
業績見込値・・・・・・・・・・・・・・・・	P28
下期の売却計画・・・・・・・・・・・・	P29

3. 2017年3月期　下期の施策 － 期初計画の推進

JAIC

国内投資の更なる推進	・厳選した有望企業への投資を継続 ・新たなファンドの出資候補先を開拓
First Easternとの協業推進	・ファンド設立交渉を継続
再生可能エネルギー投資拡大	・新規案件の事業化、既存案件の推進
既存ポートフォリオのValue Add（VA）	・積極的な支援を継続 ・ビジネスマッチングのイベント「経営者倶楽部」開催
売却益の獲得	・未上場企業の売却交渉 ・メガソーラープロジェクトの売却交渉

3. 2017年3月期　下期の施策 － 業績見込値（従来連結基準）

JAIC

従来連結基準	2017/3（2Q）実績			2017/3期見込	
	金額（百万円）	構成比	進捗率	金額（百万円）	構成比
営業収益	1,649	100%	32%	5,100	100%
うち　ファンド報酬	177	11%	40%	450	9%
うち　投資業務	1,461	89%	32%	4,500	88%
うち　その他	10	1%	7%	150	3%
営業原価	747	45%	24%	3,100	61%
うち　売却原価	604	37%	24%	2,500	49%
うち　評価損・引当	120	7%	24%	500	10%
うち　その他	22	1%	23%	100	2%
営業総利益	902	55%	45%	2,000	39%
販管費	686	42%	53%	1,300	25%
営業利益	215	13%	31%	700	14%
経常利益	109	7%	20%	550	11%
親会社に帰属する当期純利益	△64	△4%	△17%	375	7%

期初見込変更なし

第2四半期に発生した特別損失と、今後見込まれるファンド報酬等の下振れを、投資業務の利益上振れでカバー

業績見込値は現時点で当社が一定の前提条件に基づいて算定したものであり、その達成を保証するものではありません。様々な要因の変化により、実際の業績や結果とは大きく異なる可能性があります。

3.　2017年3月期　下期の施策　－　下期の売却計画

JAIC

・　プライベートエクイティ投資

　－　IPO見込社数：年間6社程度（上期2社、下期見込4社（うち2社上場承認済））

　－　WASHハウス株式会社：
　　2016年11月22日　東証マザーズ・福証Q-Board上場予定
　　ファンドの保有する210,000株全てを売出し予定
　　仮条件：1株　2,090円～2,300円
　　このうち、当社のファンドへの出資比率相当分の売却高を見込む

　－　未上場株式の売却益を第4四半期に見込む
　　主要な企業3社で下期売却益の半分以上を占める
　　うち2社につき売却交渉中、残る1社についても売却交渉を開始

・　メガソーラープロジェクト

　－　5件17.7MWの発電設備について、第4四半期での売却に向け交渉中

主要データの推移・・・・・・・・・・・・・・・・・・・・ P31
営業収益・営業総利益内訳・・・・・・・・・・・・ P32
上場実績・・・・・・・・・・・・・・・・・・・・・・・・・・・ P33
投資残高内訳・・・・・・・・・・・・・・・・・・・・・・・・ P34
投資残高と営業投資有価証券残高の関係 P35
会社概要・・・・・・・・・・・・・・・・・・・・・・・・・・・ P36
収益構造・・・・・・・・・・・・・・・・・・・・・・・・・・・ P37
JAICの強み・・・・・・・・・・・・・・・・・・・・・・・・・・ P39

主要データの推移

JAIC

・業績、財務状況 （従来連結基準）

（単位：百万円）	08/3	09/3	10/3	11/3	12/3	13/3	14/3	15/3	16/3	16/3（2Q）	17/3(2Q)
業績											
営業収益	20,051	8,494	7,414	10,979	5,396	3,784	6,155	4,532	4,043	1,956	1,649
営業総利益	10,879	△ 19,988	△ 5,599	3,692	396	176	2,474	882	1,554	736	902
販売費及び一般管理費	5,328	7,698	3,787	2,399	2,274	2,000	1,621	1,433	1,472	882	686
営業利益	5,550	△ 27,686	△ 9,386	1,293	△ 1,878	△ 1,823	852	△ 550	82	△ 146	215
経常利益	4,796	△ 28,950	△ 10,334	175	△ 2,477	△ 2,612	374	△ 610	612	△ 202	109
親会社に帰属する当期純利益	3,049	△ 34,845	△ 10,903	△ 2,044	△ 2,885	△ 2,575	462	△ 850	597	△ 148	△ 64
財務状況											
現預金	16,490	11,387	11,940	12,950	10,513	8,550	10,428	9,437	8,202	9,154	5,638
営業投資有価証券（再生可能エネルギー）	–	–	–	–	–	–	608	1,337	3,722	1,917	4,336
引当後　営業投資有価証券（プライベートエイクイティ）	62,878	72,733	30,774	19,898	16,462	15,452	12,380	10,364	8,226	8,833	7,545
借入金・社債・予約権付社債	39,273	45,971	40,563	32,327	28,275	25,433	24,010	20,193	16,910	18,460	14,652
自己資本	55,003	14,142	5,378	4,376	1,969	1,565	2,573	3,373	4,976	3,700	4,577

・ファンドの状況、投資の状況

（単位：百万円）	08/3	09/3	10/3	11/3	12/3	13/3	14/3	15/3	16/3	16/3（2Q）	17/3(2Q)
ファンド設立・資産増加額	11,257	11,626	9,883	1,330	11,926	4,548	–	–	5,201	–	–
ファンド運用残高	108,800	108,502	108,445	85,755	85,833	85,873	50,888	43,897	39,335	41,106	36,758
投資実行額	23,950	15,046	4,002	3,204	4,545	4,746	4,189	2,728	4,093	1,530	1,402
投資残高	89,497	76,472	63,076	42,268	36,706	33,886	25,862	19,722	18,783	18,672	18,547

営業収益・営業総利益　内訳（従来連結基準）

JAIC

（単位：百万円）	08/3	09/3	10/3	11/3	12/3	13/3	14/3	15/3	16/3	16/3(2Q)	17/3(2Q)
1．投資事業組合等管理業務											
管理運営報酬等	1,501	1,559	1,294	1,088	966	815	733	571	441	241	177
成功報酬	1,006	268	461	295	84	37	132	63	288	58	
営業収益	2,508	1,827	1,755	1,383	1,050	852	865	634	729	300	177
営業原価	2	-	-	-	-	-	-	-	-	-	-
営業総利益	2,506	1,827	1,755	1,383	1,050	852	865	634	729	300	177
2．投資業務											
営業投資有価証券売却高	14,547	5,203	4,700	8,584	3,938	2,411	4,656	3,651	2,954	1,557	1,168
利息・配当収入	746	606	430	595	181	95	121	93	49	40	22
組合持分利益等	1,241	207	242	180	63	194	357	100	295	51	269
営業収益	16,535	6,018	5,373	9,360	4,183	2,701	5,134	3,844	3,300	1,649	1,461
営業投資有価証券売却原価/投資原価	5,960	5,022	4,450	6,680	3,412	1,385	2,133	1,767	1,863	1,013	604
営業投資有価証券売却原価/評価損	1,665	15,069	2,829	627	394	174	45	1,233	10	36	118
投資損失引当金繰入額	467	7,615	5,151	△296	978	1,863	1,435	471	559	152	1
組合持分損失等	540	509	398	191	178	158	52	168	47	14	19
営業原価	8,632	28,217	12,829	7,203	4,964	3,582	3,666	3,640	2,481	1,216	744
営業総利益	7,902	△ 22,199	△ 7,456	2,157	△ 780	△ 880	1,468	203	818	433	716
3．その他											
営業収益	1,004	649	285	234	162	229	154	53	13	6	10
営業原価	537	266	183	83	35	25	15	9	7	3	3
営業総利益	467	382	101	151	126	204	139	44	5	2	7

合計											
連結営業収益	**20,051**	**8,494**	**7,414**	**10,979**	**5,396**	**3,784**	**6,155**	**4,532**	**4,043**	**1,956**	**1,649**
連結営業原価	**9,171**	**28,483**	**13,013**	**7,286**	**4,999**	**3,607**	**3,681**	**3,650**	**2,488**	**1,220**	**747**
連結営業総利益	**10,879**	**△ 19,988**	**△ 5,599**	**3,692**	**396**	**176**	**2,474**	**882**	**1,554**	**736**	**902**

販売費及び一般管理費	**5,328**	**7,698**	**3,787**	**2,399**	**2,274**	**2,000**	**1,621**	**1,433**	**1,472**	**882**	**686**
営業利益	**5,550**	**△ 27,686**	**△ 9,386**	**1,293**	**△ 1,878**	**△ 1,823**	**852**	**△ 550**	**82**	**△ 146**	**215**
経常利益	**4,796**	**△ 28,950**	**△ 10,334**	**175**	**△ 2,477**	**△ 2,612**	**374**	**△ 610**	**612**	**△ 202**	**109**
親会社に帰属する当期純利益	**3,049**	**△ 34,845**	**△ 10,903**	**△ 2,044**	**△ 2,885**	**△ 2,575**	**462**	**△ 850**	**597**	**△ 148**	**△ 64**

上場実績

上場社数(単位：社)

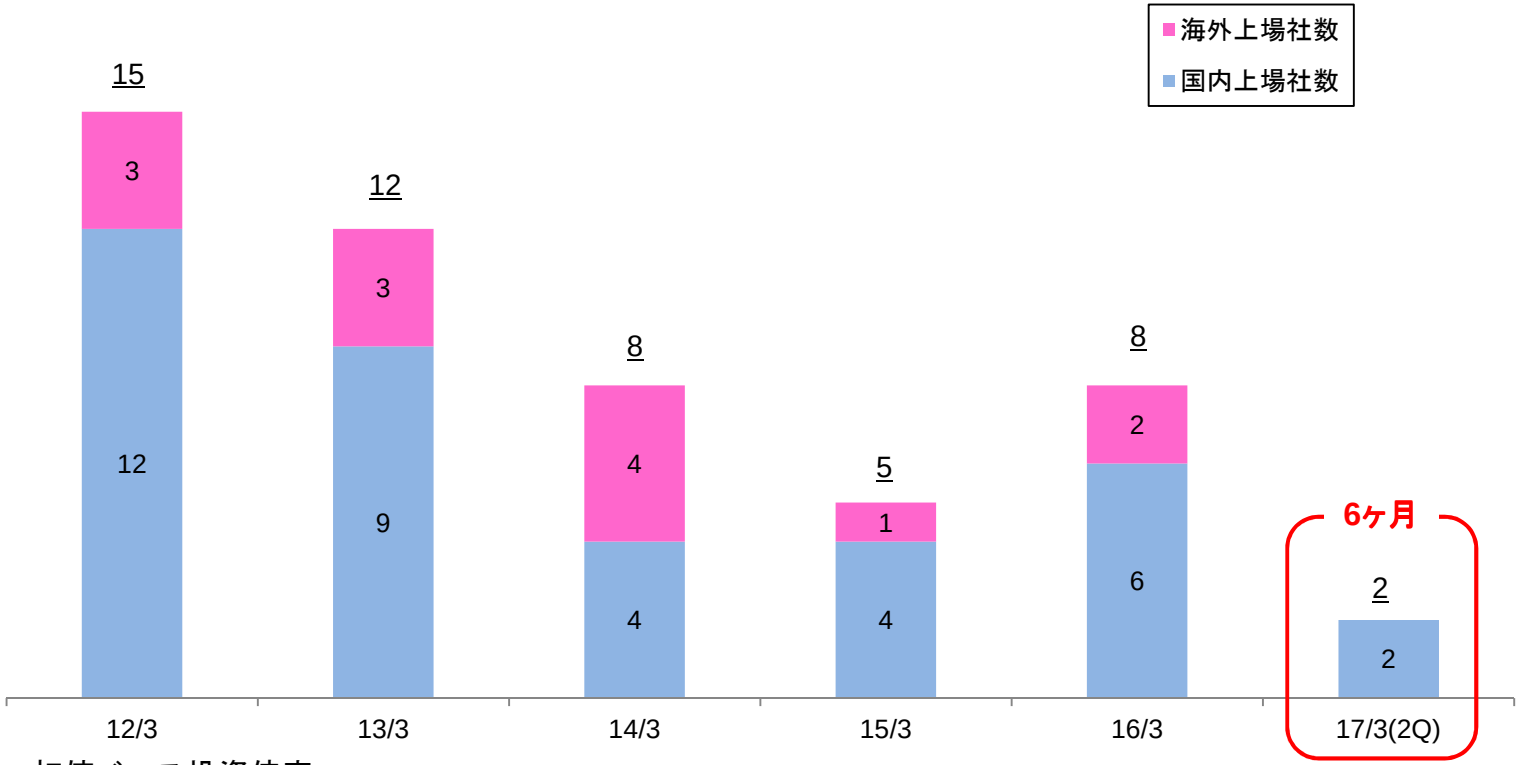

初値ベース投資倍率

（単位：倍）

	12/3	13/3	14/3	15/3	16/3	17/3(2Q)
国内	1.4	1.5	15.2	4.9	1.7	0.5
海外	1.9	3.4	2.2	1.8	-	-

・新規上場件数には、14/3は2社、15/3は2社、16/3は2社、17/3（2Q)は1社の株式交換等による上場株式取得分を含めております。
なお、初値倍率の計算には株式交換による上場株式取得分は含めておりません。平均初値倍率＝初値時価総額の合計／取得額の合計

投資残高内訳

JAIC

◆業種別内訳

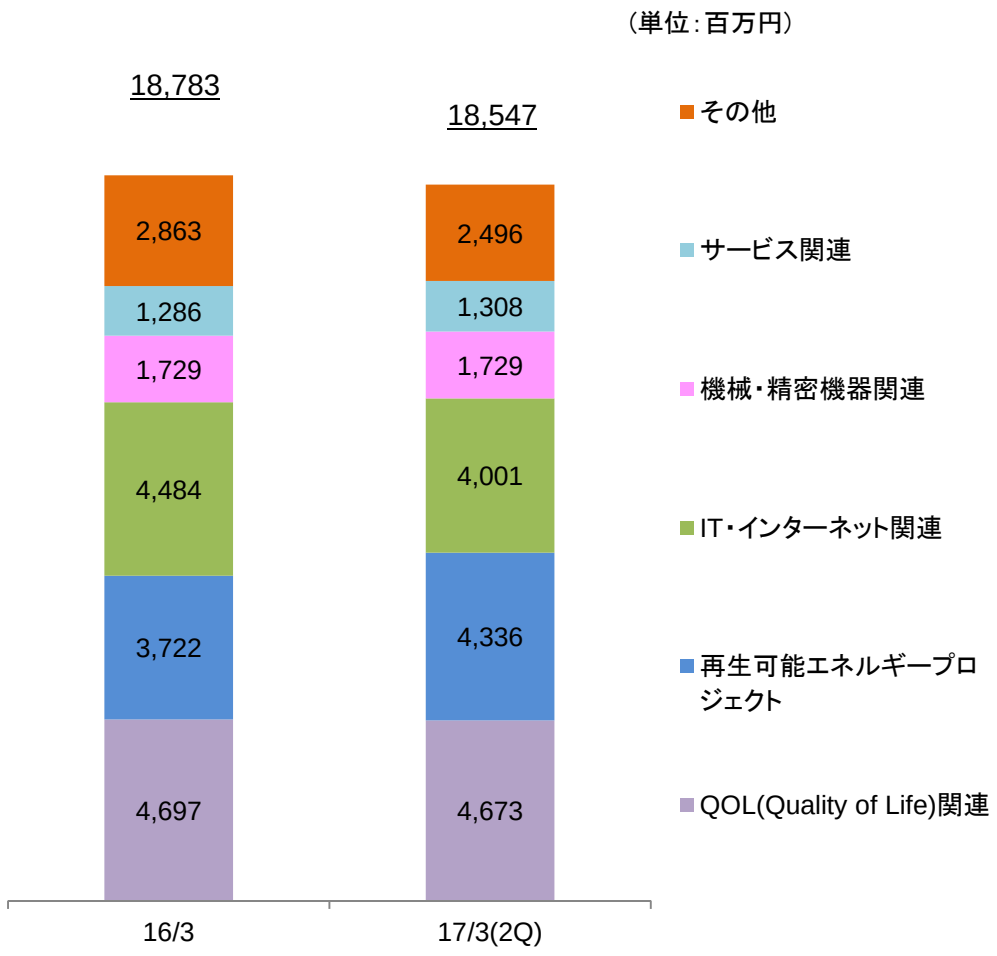

・他社ファンドへの出資持分額は含んでおりません。

◆地域別内訳

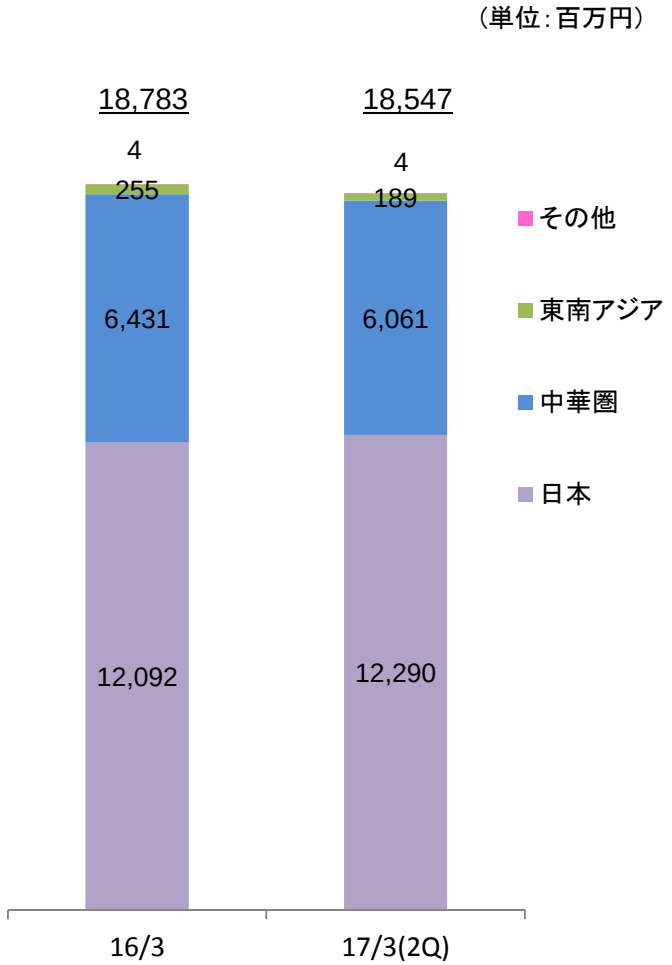

投資残高と営業投資有価証券残高の関係

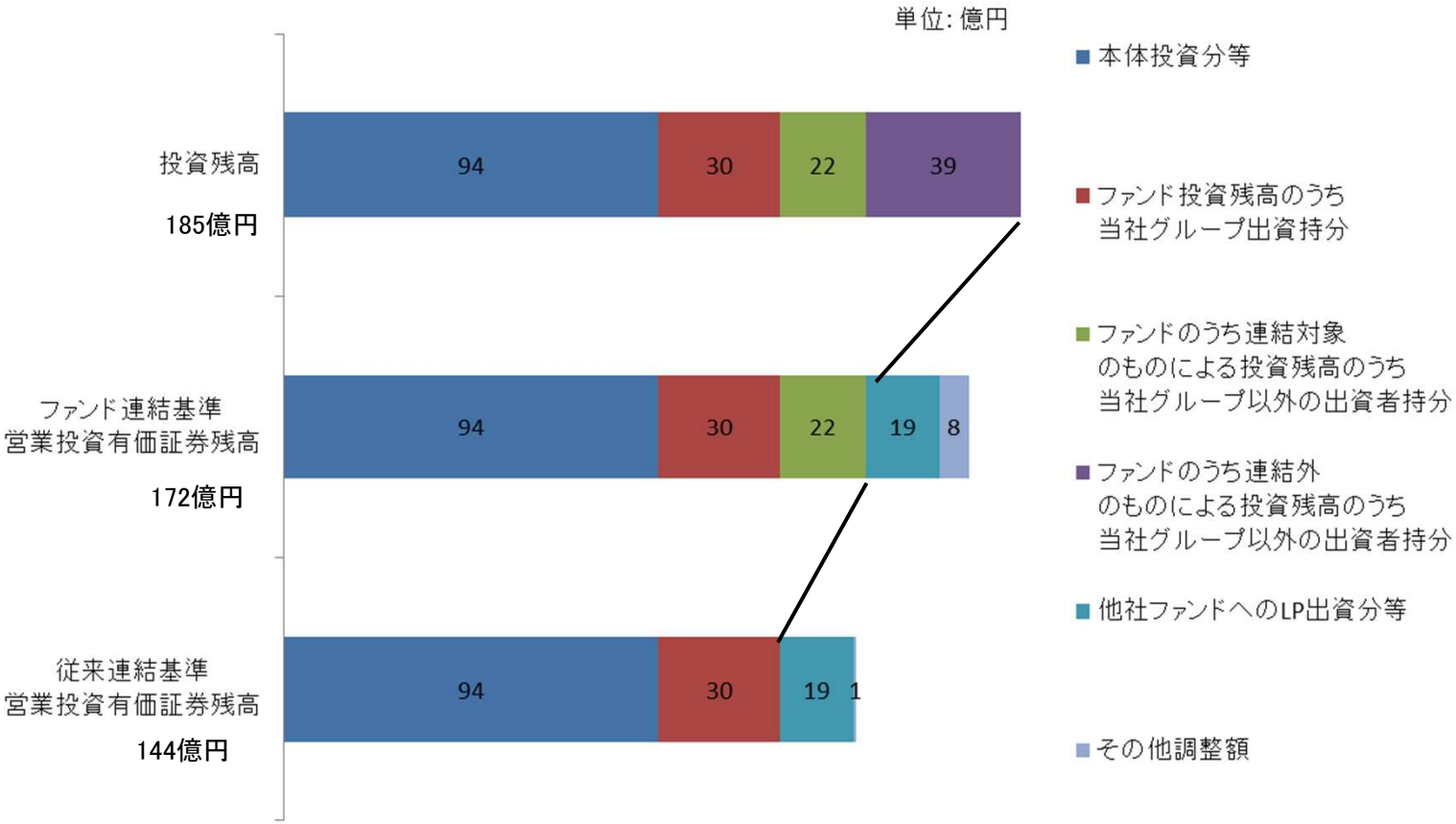

会社概要（2016年9月末現在）

JAIC

商号	日本アジア投資株式会社　（略称）JAIC
本社所在地	東京都千代田区神田錦町三丁目11番地
設立年月日	1981年7月10日
資本金	5,399百万円
株式上場市場	東京証券取引所　市場第一部
従業員数	単体25名／連結43名
事業内容	・投資業務 ・投資事業組合等の管理業務 ・その他関連業務
役員	代表取締役　細窪　政 常務取締役　下村　哲朗 取締役　志村　誠一郎 監査等委員長　大森　和徳 監査等委員　安川　均　（社外取締役） 監査等委員　沼波　正　（社外取締役）

収益構造

JAIC

●投資業務：プライベートエクイティ

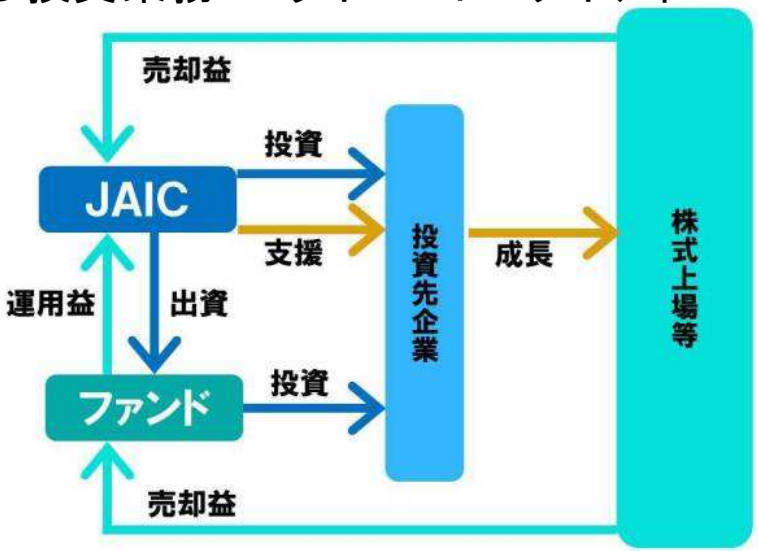

投資資金は、
・JAIC自身の手元資金からの拠出
・ファンドを通じて国内外のファンド出資者から運用を委託された資金
の2通りがあります

JAICの運営するファンドには、当社自身も一部出資しています

●投資業務：再生可能エネルギープロジェクト

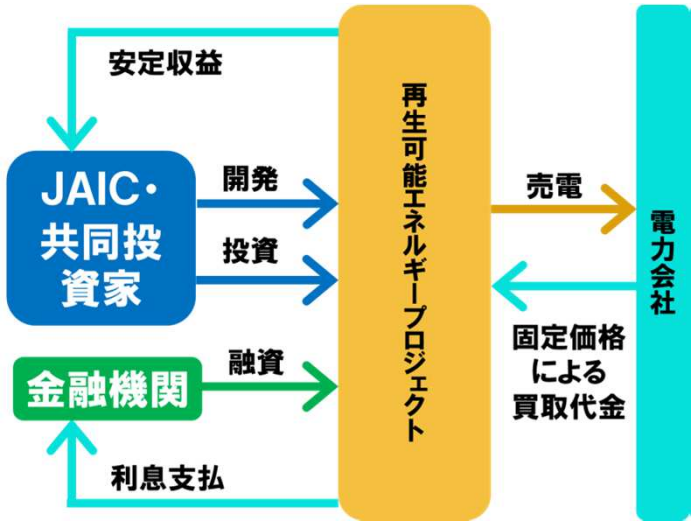

プロジェクトの開発資金は、
・JAICや共同投資家の投資資金
・金融機関からの資金
の2通りがあります

プロジェクトで発電した電力は、固定価格で電力会社に買い取られます。
JAICや共同投資家は、売電を源泉とした安定収益を獲得します

収益構造

JAIC

●投資事業組合等（ファンド）の管理業務

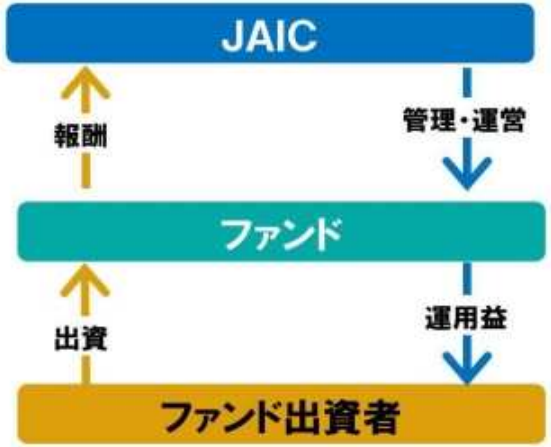

ファンドの管理業務では、
・経常的な管理・運営に対して受領する管理報酬
・ファンドのパフォーマンスに応じて受領する成功報酬
の2種類の報酬があります

JAICの強み

JAIC

アジアでの歴史

- 設立以来30年に亘り、日本とアジアの経済交流に貢献
- 海外IPO累計98社
  海外投資実績
  累計1300億円超
- 現在は、中華圏にリソースを集中

日本でのブランド力

- 1981年　経済同友会を母体に設立した独立系VC
- 東証1部上場企業
- 国内IPO累計199社
  国内投資実績
  累計1,900億円超

パートナーネットワーク

- 日本、中華圏に事業パートナーを擁し強力なネットワークを構築
- 投資対象企業の支援やファンド運営に活用

柔軟な投資方針

- ベンチャーキャピタルを原点にグロース投資など、柔軟な投資方針を採用
- 再生可能エネルギー投資を新規事業として拡大中

JAIC

日本アジア投資株式会社

〒101-8570 東京都千代田区神田錦町三丁目11番地 精興竹橋共同ビル

代表 Tel(03)3259-8518 Fax(03)3259-8511

http://www.jaic-vc.co.jp

IRに関するお問合せ先:

常務取締役 下村哲朗

管理グループ 岸本・丸山

IRに関するお問合せアドレス:ir@jaic-vc.co.jp

(ご注意)本資料に記載された事項は、資料作成時点での当社の判断であり、その情報の正確性を保証するものではありません。また、今後予告なしに変更されることがあります。本資料に含まれる意見や予測などについては、様々な要因の変化により、実際の業績や結果とは大きく異なる可能性があることをご留意下さい。また、本資料は情報の提供のみを目的としており、当社が発行する有価証券の投資勧誘を目的とするものではありません。なお、本資料内の数値は全て連結ベース(ファンド連結基準・従来連結基準、ともにそれぞれ記載)にて表示しております。